



نام محصول: چراغ دیواری SMD 8094 گرد

کد محصول: 0901201



شرکت شعاع الکتریک

نام محصول: چراغ دیواری SMD 8094 گرد

کد محصول: 0901201

مشخصات فنی محصول

مشخصات الکتریکی		مشخصات مکانیکی	
LED	نوع منبع نور	IP54	درجه آب بندی
SMD	نوع مدول	آلومینیوم دایکست	جنس بدنه
2x16	تعداد LED های بکار رفته در مدول	-	جنس لنز
12W	توان مصرفی	پلی کربنات	جنس خارجی ترین جدار نور گذر
120 mA	جریان ورودی مصرفی	رنگ الکترواستاتیک	نوع پوشش
190-250 VAC	محدوده ولتاژ ورودی	9005-7024-9016	رنگ RAL
50-60 Hz	محدوده فرکانس ورودی	-20/+50 °C	محدوده دمای کارکرد
0.47	ضریب توان (PF)	90 %	بیشینه رطوبت مجاز کارکرد
170 %	اعوجاج هارمونیک سیستم (THD)	یک افشان	جنس سیم/کابل
CLASS I	کلاس حفاظتی در برابر شوک الکتریکی	نمره 6 دو خانه	نوع ترمینال
83 %	راندمان درایور	روکار	نوع نصب
Free Flicker	فلیکر	پیچ و رول پلاک	نحوه ی نصب
مشخصات نوری		730 Gr	وزن کامل
1100	شار نوری (LM)	نایلکس و کارتن	نوع بسته بندی
90	بهره نوری (LM/W)	215x215x70 mm	ابعاد جعبه
3000 k	دمای رنگ اسمی (CCT)	66x30.5x23.5 cm	ابعاد کارتن
80 <	شاخص نمود رنگ (CRI)	IEC 60598	استاندارد تولید
4 >	رواداری مختصات رنگ (SDCM)		
°	زاویه پخش نور		

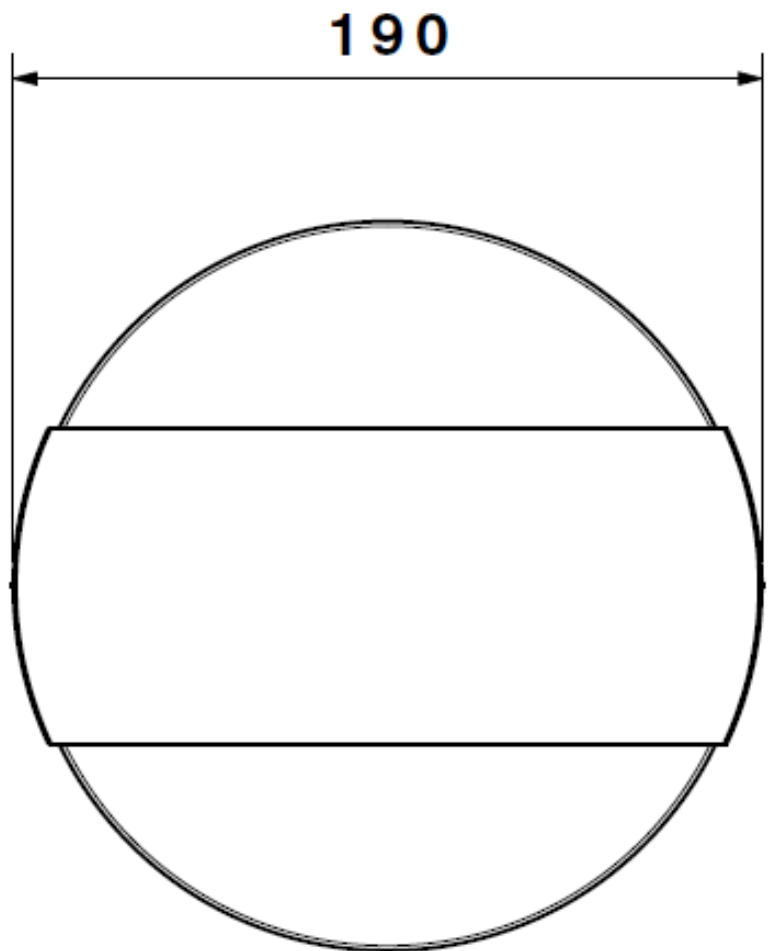
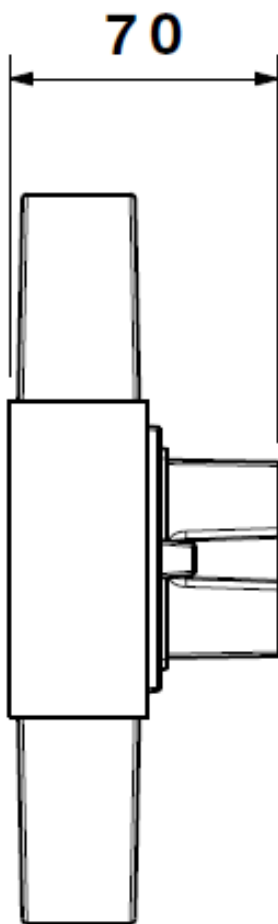


شرکت شعاع الکتریک

نام محصول: چراغ دیواری SMD 8094 گرد

کد محصول: 0901201


نقشه شماتیک



راهنمای نصب



راهنمای نصب چراغ SH-8093-8094

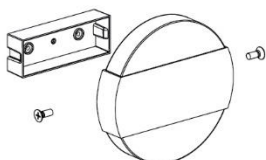


OFF

ابتدا از قطع بودن برق اطمینان حاصل فرمایید.

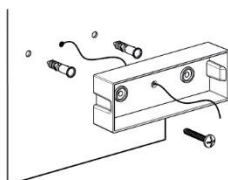
Make sure the main power is switched off before installation.

۱



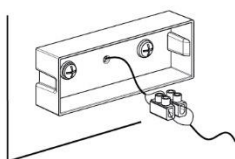
مطابق تصویر با باز کردن پیچ‌های کناری کفی چراغ را جدا نمایید.
Open the side screws to detach the fixture from the baseplate.

۲



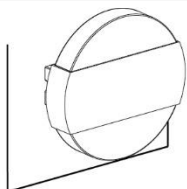
سپس کابل انتظار را از کفی مربوطه عبور داده و در محل مورد نظر پیچ و رول پلاک نمایید.
Run the cable through the baseplate then screw it into the wall using Rawlplugs.

۳



کابل انتظار را به ترمینال متصل نمایید.
Connect the wires to the terminals.

۴



در خاتمه مطابق تصویر مجموعه چراغ را با استفاده از پیچ‌های کناری به کفی متصل نمایید.
At the end, attach the fixture to the baseplate using side screws.

۵

ملاحظات:

- ابتدا پس از باز نمودن جعبه، محصول را با دقت چک نمایید.
- اگر به هر دلیل محصول شکستگی یا عیب دیگری دارد آن را در اولین فرصت به فروشنده مرجوع کنید.
- نصب چراغ حتما توسط افراد مجرب صورت پذیرد.

Remarks:

- After opening the box make sure the fixture is intact and undamaged.
- In case of any broken or defective parts, please return the fixture to the seller instantly.
- The installation of above fixture must be done by skilled technician.

WWW.SHOACO.COM