



نام محصول: چراغ حیاطی 2401

کد محصول: 1003201



## مشخصات فنی محصول

مشخصات الکتریکی		مشخصات مکانیکی	
LAMP	نوع منبع نور	IP54	درجه آب بندی
E27	نوع سرپیچ	آلومینیوم اکسترود	جنس بدنه
1	تعداد سرپیچ های بکار رفته در چراغ	-	جنس لنز
9 W	توان مصرفی	پلی کربنات	جنس خارجی ترین جدار نور گذر
65 mA	جریان ورودی مصرفی	رنگ الکترواستاتیک	نوع پوشش
200-240 VAC	محدوده ولتاژ ورودی	9005	رنگ RAL
50-60 Hz	محدوده فرکانس ورودی	-20/+50 °C	محدوده دمای کارکرد
0.60	ضریب توان (PF)	90 %	بیشینه رطوبت مجاز کارکرد
%	اعوجاج هارمونیک سیستم (THD)	کابل 3x0.5	جنس سیم/کابل
Class I	کلاس حفاظتی در برابر شوک الکتریکی	نمره 6 سه خانه	نوع ترمینال
%	راندمان درایور	ایستاده	نوع نصب
-	فلیکر	پیچ و رول پلاک	نحوه ی نصب
مشخصات نوری		968 gr	وزن کامل
500	شار نوری (LM)	نایلکس و کارتن	نوع بسته بندی
-	بهره نوری (LM/W)	140x135x320 mm	ابعاد جعبه
3000 K	دمای رنگ اسمی (CCT)	65.5x30x29.5 cm	ابعاد کارتن
80 <	شاخص نمود رنگ (CRI)	IEC 60598	استاندارد تولید
4 >	رواداری مختصات رنگ (SDCM)		
°	زاویه پخش نور		

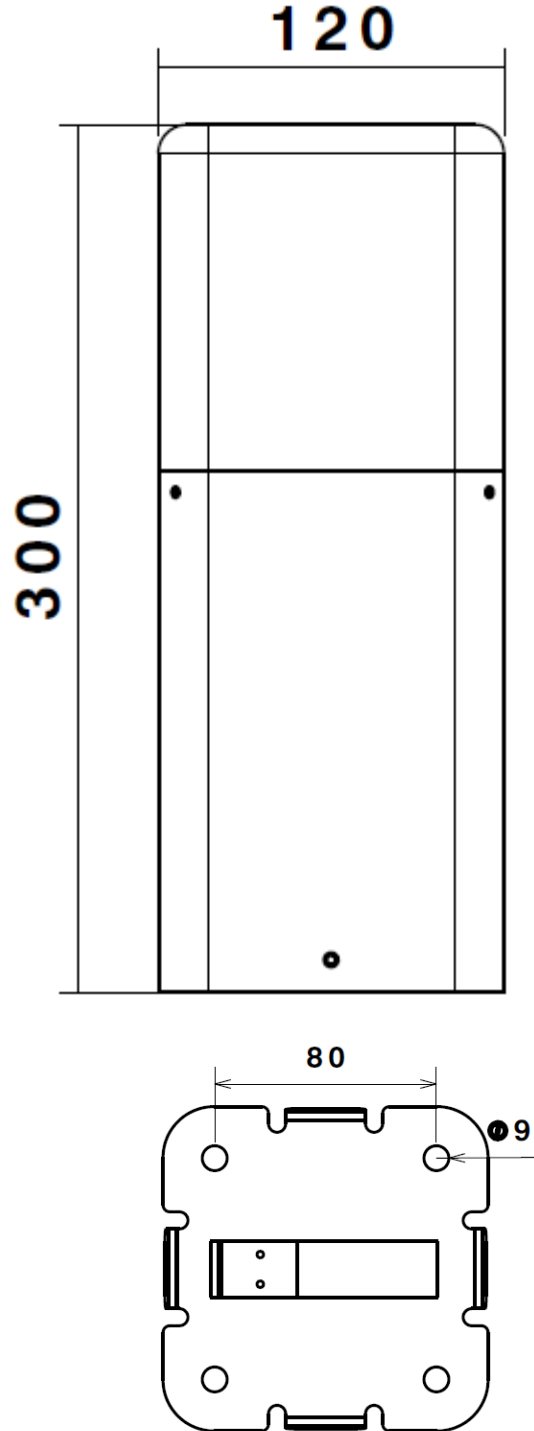


نام محصول: چراغ حیاطی 12401 ایستاده 30 cm نئوکلاسیک

شرکت شعاع الکتریک


کد محصول: 1003201

نقشه شماتیک





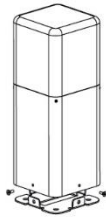
## راهنمای نصب چراغ SH-2401/SH-2402/SH-2403



ابتدا از قطع بودن برق اطمینان حاصل فرمایید.

Make sure the main power is switched off before installation.

۱



سپس با باز کردن پیچ‌ها، چراغ را از کفی جدا نمایید.

Then detach the fixture from the base by unscrewing the screws at the bottom.

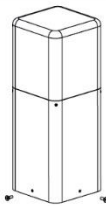
۲



کابل انتظار را از سوراخ کفی عبور داده و به ترمینال متصل نمایید، سپس کفی را در محل مورد نظر محکم نمایید.

Run the mains cable through the base hole and connect the wires to the terminals, then screw the base to the ground.

۳



در خاتمه با استفاده از پیچ‌ها چراغ را به کفی متصل نمایید.

At the end return the fixture on the base and secure it with the screws.

۴

### ملاحظات:

- ابتدا پس از باز نمودن جعبه محصول آن را با دقت چک نمایید.
- اگر به هر دلیل محصول شکستگی دارد آن را در اولین فرصت به فروشنده مرجوع کنید.
- نصب چراغ حتما توسط افراد مجرب صورت پذیرد.

### Remarks:

- After opening the box make sure the fixture is intact and undamaged.
- In case of any broken part please return it to the seller instantly.
- The installation of above fixture must be done by skilled technician.