



نام محصول: بالا آینه ای 1660 شعاع 18 وات

کد محصول: 0301201



مشخصات فنی محصول

مشخصات الکتریکی		مشخصات مکانیکی	
LED	نوع منبع نور	IP4X	درجه آب بندی
SMD	نوع مدول	ABS و آلومینیوم	جنس بدنه
90	تعداد LED های بکار رفته در مدول	-	جنس لنز
18 w	توان مصرفی	اکریلیک	جنس خارجی ترین جدار نور گذر
80 mA	جریان ورودی مصرفی	رنگ الکترواستاتیک	نوع پوشش
190-265 VAC	محدوده ولتاژ ورودی	طلایی - نقره ای	تنوع رنگ
50-60 Hz	محدوده فرکانس ورودی	-20/+50 °C	محدوده دمای کارکرد
0.95	ضریب توان (PF)	80 %	بیشینه رطوبت مجاز کارکرد
15 %	اعوجاج هارمونیک سیستم (THD)	-	جنس سیم/کابل
Class I	کلاس حفاظتی در برابر شوک الکتریکی	نمره 6 سه خانه	نوع ترمینال
86 %	راندمان دراپور	روکار	نوع نصب
FILIKER	فلیکر	پیچ و رول پلاک	نحوه ی نصب
مشخصات نوری		645 Gr	وزن کامل
-	شار نوری (LM)	نایلکس و کارتن	نوع بسته بندی
-	بهره نوری (LM/W)	620x115x70 mm	ابعاد جعبه
4000K	دمای رنگ اسمی (CCT)	63.5x36.5x30 cm	ابعاد کارتن
80 <	شاخص نمود رنگ (CRI)	IEC 60598	استاندارد تولید
3 >	رواداری مختصات رنگ (SDCM)		
°	زاویه پخش نور		

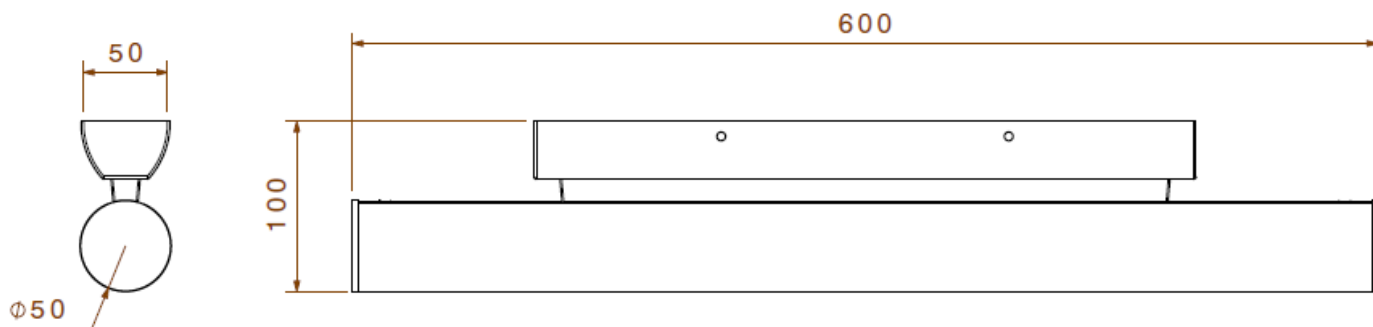


نام محصول: بالا آینه ای 1660 شعاع 18 وات

شرکت شعاع الکتریک

کد محصول: 0301201


نقشه شماتیک



راهنمای نصب

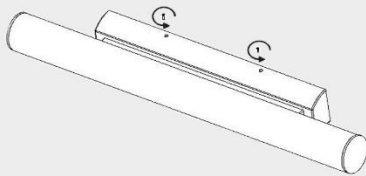
راهنمای نصب چراغ

SH-1690 & SH-1660



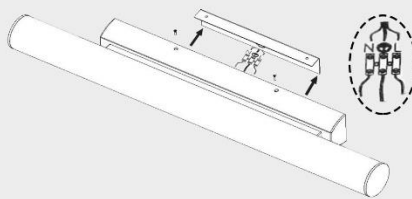
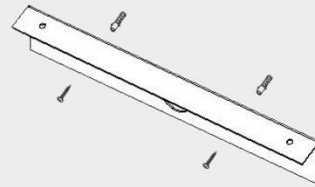
OFF

۱ ابتدا برق اصلی را قطع کنید.



۲ پیچ های بدنه را باز کنید.

۳ پینل نگهدارنده را با استفاده از رولپلاک به دیوار متصل نمایید.



۴ کابل برق را متصل نمایید.

۵ بدنه را در محل خود قرار دهید و پیچ ها را ببندید.

