



نام محصول: بالا آینه ای ۱۶۶۰ شعاع ۱۸ وات

کد محصول: ۰۳۰۱۲۰۱



نام محصول: بالا آینه ای ۱۶۶۰ شعاع ۱۸ وات

شرکت شعاع الکتریک

کد محصول: ۰۳۰۱۲۰۱

مشخصات فنی محصول

مشخصات الکتریکی		مشخصات مکانیکی	
LED LAMP	نوع منبع نور	IP42	درجه آب بندی
SMD	نوع مدول	ABS و آلومینیوم	جنس بدنه
90	تعداد LED های بکار رفته در مدول	-	جنس لنز
18 w	توان مصرفی	اکریلیک	جنس خارجی ترین جدار نور گذر
80 mA	جریان ورودی مصرفی	رنگ الکترواستاتیک	نوع پوشش
90-265 VAC	محدوده ولتاژ ورودی	طلایی- نقره ای	تنوع رنگ
50-60 Hz	محدوده فرکانس ورودی	-20/+50 °C	محدوده دمای کارکرد
0.95	ضریب توان (PF)	80 %	بیشینه رطوبت مجاز کارکرد
%14	اعوجاج هارمونیک سیستم (THD)	-	جنس سیم/کابل
Class I	کلاس حفاظتی در برابر شوک الکتریکی	نمره ۶ دو خانه	نوع ترمینال
-	راندمان درایور	روکار	نوع نصب
FILIKER	فلیکر	پیچ و رول پلاک	نحوه ی نصب
مشخصات نوری		645 gr	وزن کامل
-	شار نوری (LM)	نایلکس و کارتن	نوع بسته بندی
-	بهره نوری (LM/W)	620x115x70 mm	ابعاد جعبه
4000K	دمای رنگ اسمی (CCT)	63.5x36.5x30 cm	ابعاد کارتن
80 <	شاخص نمود رنگ (CRI)	IEC 60598	استاندارد تولید
3 >	رواداری مختصات رنگ (SDCM)		
-	زاویه پخش نور		

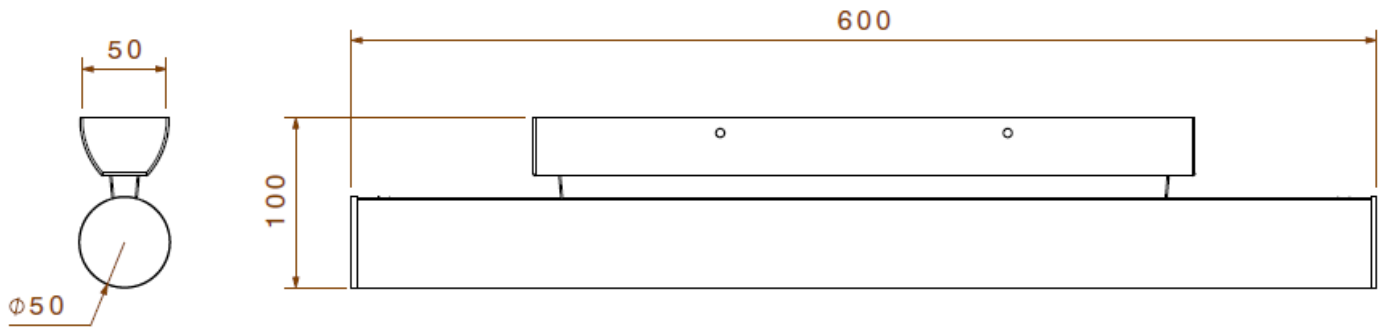


نام محصول: بالا آینه اي ۱۶۶۰ شعاع ۱۸ وات

شرکت شعاع الکتریک


کد محصول: ۰۳۰۱۲۰۱

نقشه شماتیک

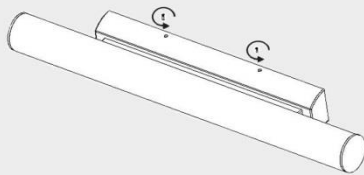


راهنمای نصب چراغ

SH-1690 & SH-1660

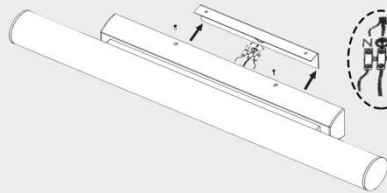
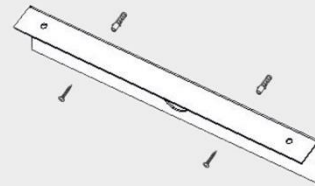


۱ ابتدا برق اصلی را قطع کنید.



۲ پیچ های بدنه را باز کنید.

۳ پنل نگهدارنده را با استفاده از رولپلاک به دیوار متصل نمایید.



۴ کابل برق را متصل نمایید.

۵ بدنه را در محل خود قرار دهید و پیچ ها را ببندید.

