



نام محصول: چراغ دیواری SH101

کد محصول:



# شرکت شعاع الکتریک

نام محصول: چراغ دیواری SH101 طوسی شعاع

کد محصول: ۰۹۰۲۴۰۲

## مشخصات فنی محصول

مشخصات الکتریکی		مشخصات مکانیکی	
LED	نوع منبع نور	IP54	درجه آب بندی
SMD	نوع مدول	آلومینیوم اکستروود	جنس بدنه
12	تعداد LED های بکار رفته در مدول	-	جنس لنز
12 W	توان مصرفی	پلی کربنات	جنس خارجی ترین جدار نور گذر
100 mA	جریان ورودی مصرفی	رنگ الکترواستاتیک	نوع پوشش
85-265 VAC	محدوده ولتاژ ورودی	7024-9005-9016	رنگ RAL
50-60 Hz	محدوده فرکانس ورودی	-20/+50 °C	محدوده دمای کارکرد
0.52	ضریب توان (PF)	80 %	بیشینه رطوبت مجاز کارکرد
150 %	اعوجاج هارمونیک سیستم (THD)	کابل 3x0.75	جنس سیم/کابل
Class I	کلاس حفاظتی در برابر شوک الکتریکی	-	نوع ترمینال
85 %	راندمان درایور	روکار	نوع نصب
FREE FLICKER	فلیکری	پیچ و رول پلاک	نحوه ی نصب
مشخصات نوری		460 gr	وزن کامل
-	شار نوری	نایلکس و کارتن	نوع بسته بندی
-	بهره نوری	220X150X60 mm	ابعاد جعبه
3000 K	دمای رنگ اسمی (CCT)	48.5x46x33 cm	ابعاد کارتن
80 <	شاخص نمود رنگ (CRI)	IEC 60598	استاندارد تولید
5 >	رواداری مختصات رنگ (SDCM)		
-	زاویه پخش نور		


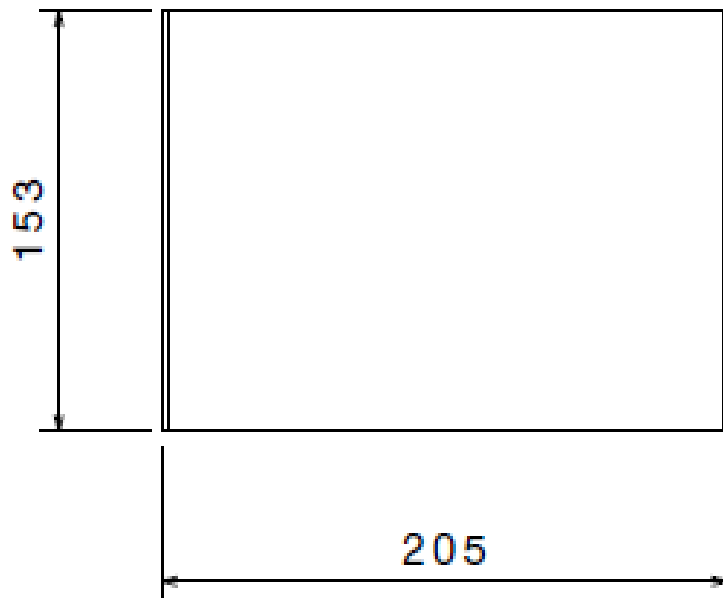


# شرکت شعاع الکتریک

نام محصول: چراغ دیواری SH101 طوسی شعاع

کد محصول: ۰۹۰۲۴۰۲

## نقشه ی شماتیک




## راهنمای نصب



### راهنمای نصب Installation Guide


## SH-101



OFF

۱

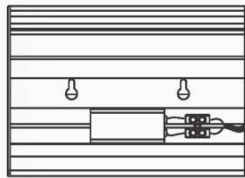
ابتدا از قطع بودن برق اطمینان حاصل فرمایید.  
Make sure the main power is switched off before installation.



100 mm

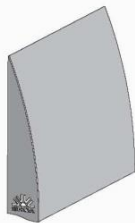
۲

به کمک شابلون محل مورد نظر را روی دیوار علامت گذاری نموده و سپس اقدام به سوراخ کاری نمایید.  
With the help of template, drill the required holes precisely.



۳

کابل انتظار را به ترمینال چراغ متصل نمایید.  
Connect the main cable to the terminals on the fixture.



۴

چراغ را در محل مورد نظر نصب نمایید.  
Mount the fixture on the wall.

#### ملاحظات:

- ابتدا پس از باز نمودن جعبه محصول آن را با دقت چک نمایید.
- اگر به هر دلیل محصول شکستگی دارد آن را در اولین فرصت به فروشنده مرجوع کنید.
- نصب چراغ حتما توسط افراد مجرب صورت پذیرد.

#### Remarks:

- After opening the box make sure the fixture is intact and undamaged.
- In case of any broken part please return it to the seller instantly.
- The installation of above fixture must be done by skilled technicians.

WWW.SHOACO.COM