



نام محصول: چراغ دیواری 2XGU10 8834 مشکی

کد محصول: ۰۹۰۱۹۰۳



نام محصول: چراغ دیواری 2XGU10 8834 مشکی
شرکت شعاع الکتریک
کد محصول: ۰۹۰۱۹۰۳

مشخصات فنی محصول

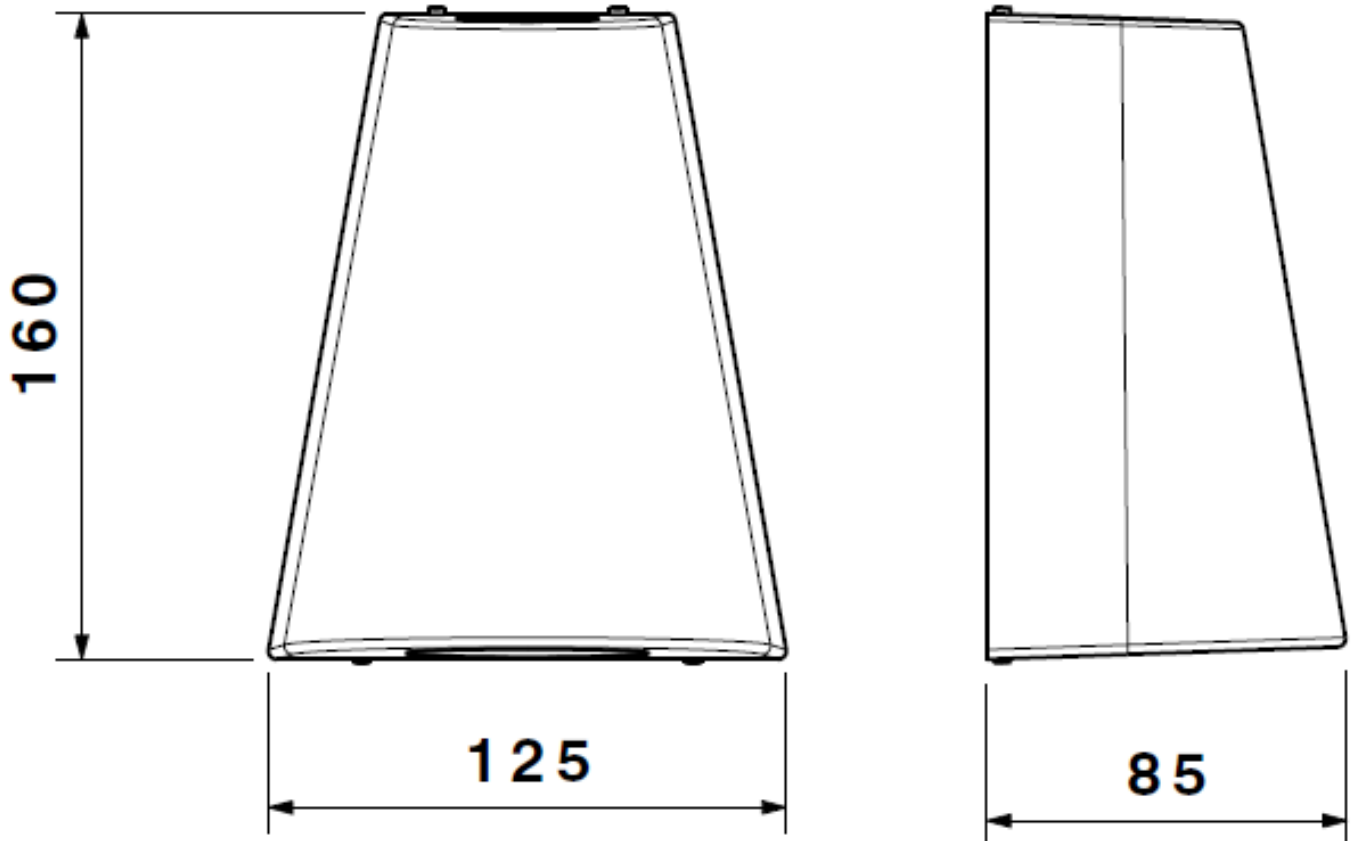
مشخصات الکتریکی		مشخصات مکانیکی	
LAMP	نوع منبع نور	IP65	درجه آب بندی
GU10	نوع سرپیچ	آلومینیوم دایکست	جنس بدنه
2	تعداد سرپیچ های بکار رفته در چراغ	-	جنس لنز
W	توان مصرفی	شیشه سکوریت	جنس خارجی ترین جدار نور گذر
mA	جریان ورودی مصرفی	رنگ الکترواستاتیک	نوع پوشش
VAC	محدوده ولتاژ ورودی	9005-7024 -9016-450	رنگ RAL
Hz	محدوده فرکانس ورودی	-20/+50 °C	محدوده دمای کارکرد
-	ضریب توان (PF)	90 %	بیشینه رطوبت مجاز کارکرد
%	اعوجاج هارمونیک سیستم (THD)	-	جنس سیم/کابل
Class I	کلاس حفاظتی در برابر شوک الکتریکی	نمره ۶ سه خانه	نوع ترمینال
%	راندمان درایور	روکار	نوع نصب
-	فلیکر	پیچ و رول پلاک	نحوه ی نصب
مشخصات نوری		555 gr	وزن کامل
-	شار نوری (LM)	نایلکس و کارتن	نوع بسته بندی
-	بهره نوری (LM/W)	135x105x170 mm	ابعاد جعبه
-	دمای رنگ اسمی (CCT)	55x28.5x35 cm	ابعاد کارتن
-	شاخص نمود رنگ (CRI)	IEC 60598	استاندارد تولید
-	رواداری مختصات رنگ (SDCM)		
-	زاویه پخش نور		



نام محصول: چراغ دیواری 2XGU10 8834 مشکی
شرکت شعاع الکتریک

کد محصول: ۰۹۰۱۹۰۳


نقشه شماتیک





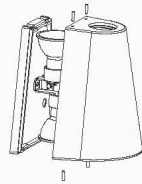
راهنمای نصب

Installation Guide



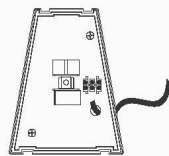
ابتدا از قطع بودن برق اطمینان حاصل فرمایید.

Make sure the main power is switched off before installation.



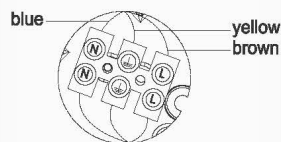
بدنه را مطابق تصویر از کفی جدا کنید.

As shown in the image detach the body from the base (by unfastening the screws).



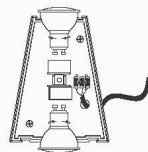
کابل انتقال را از کفی عبور داده و کفی را در محل مورد نظر محکم نمایید.

Run the main cable through the base and install the base on the wall.



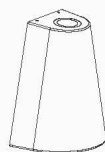
مطابق تصویر کابل انتقال را به ترمینال متصل نمایید (به رنگ بندی سیم ها و اتصال صحیح آن به ترمینال توجه کنید).

Connect the wires to the terminals with consideration of wiring color codes.



لامپ ها را مطابق تصویر در محل سریج محکم کنید.

Now place your lamps in the lamp holders.



بدنه را به کمک پیچ های مغزی به کفی متصل نمایید.

Return the body on the base and secure it by screws.