

نام محصول: چراغ دکوراتیو ۸۰۳ دوطرفه

متحرک

کد محصول: ۰۹۰۲۱۰۲



شرکت شعاع الکتریک

نام محصول: چراغ دکوراتیو ۸۰۳ دوطرفه متحرک

کد محصول: ۰۹۰۲۱۰۲

مشخصات فنی محصول

مشخصات الکتریکی		مشخصات مکانیکی	
LED	نوع منبع نور	IP65	درجه آب بندی
COB	نوع مدول	آلومینیوم دایکست و اکستروود	جنس بدنه
2	تعداد LED های بکار رفته در مدول	-	جنس لنز
10 W	توان مصرفی	شیشه سکوریت	جنس خارجی ترین جدار نور گذر
70 mA	جریان ورودی مصرفی	رنگ الکترواستاتیک	نوع پوشش
190-250 VAC	محدوده ولتاژ ورودی	9005-9016-7024	رنگ RAL
50-60 Hz	محدوده فرکانس ورودی	-20/+50 °C	محدوده دمای کارکرد
0.58	ضریب توان (PF)	90 %	بیشینه رطوبت مجاز کارکرد
140 %	اعوجاج هارمونیک سیستم (THD)	سیم افشان ۰,۱۵	جنس سیم/کابل
CLASS I	کلاس حفاظتی در برابر شوک الکتریکی	نمره ۶ سه خانه کلیپسی	نوع ترمینال
87 %	راندمان دراپور	روکار	نوع نصب
FREE FLICKER	فلیکر	پیچ و رول پلاک	نحوه ی نصب
مشخصات نوری		841 gr	وزن کامل
-	شار نوری (LM)	نایلکس و کارتن	نوع بسته بندی
-	بهره نوری (LM/W)	135x135x135 mm	ابعاد جعبه
3000 K	دمای رنگ اسمی (CCT)	41x41x29 cm	ابعاد کارتن
70 <	شاخص نمود رنگ (CRI)	IEC 60598	استاندارد تولید
6 >	رواداری مختصات رنگ (SDCM)		
15 °	زاویه پخش نور		

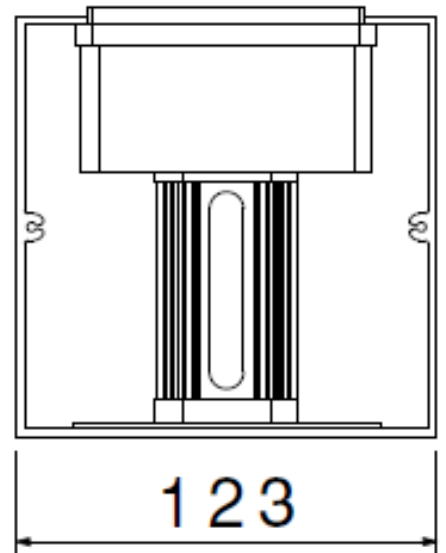
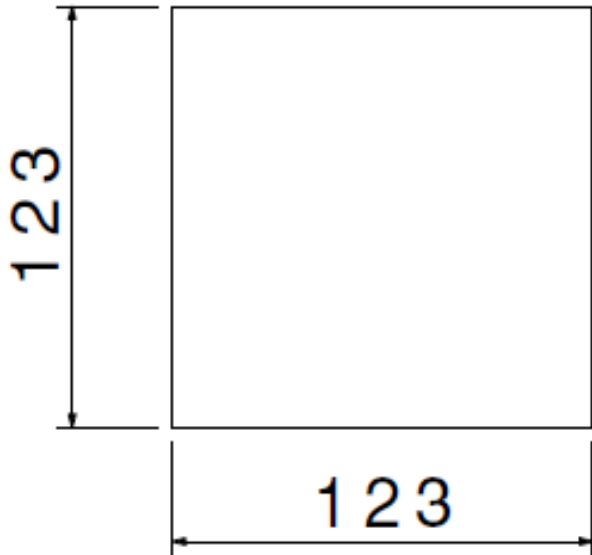


شرکت شعاع الکتریک

نام محصول: چراغ دکوراتیو ۸۰۳ دوطرفه متحرک

کد محصول: ۰۹۰۲۱۰۲

نقشه شماتیک




راهنمای نصب



راهنمای نصب چراغ

Installation Guide

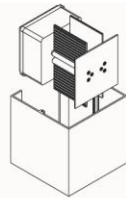
SH-803



۱

ابتدا برق اصلی را قطع نمایید.

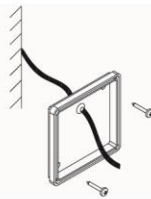
Switch off the main power.



۲

چراغ را به صورت کشویی از محفظه جدا نمایید.

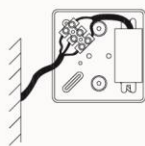
Remove the cover of fixture by sliding it out vertically



۳

درب جعبه تقسیم را با استفاده از پیچ و رول پلاک در محل مناسب نصب نمایید.

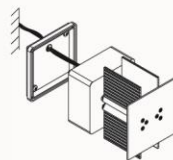
Run the cable through the hole on the base plate and mount it to the wall using screws and plastic anchors.



۴

کابل انتظار را به ترمینال متصل نمایید.

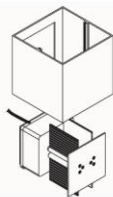
The connect wires to the terminals.



۵

جعبه تقسیم را در محل خود محکم کنید.

Make sure the base plate is screwed firmly on the wall.



۶

محفظه چراغ را به صورت کشویی در جای خود ثابت کنید.

Slide the cover of fixture back to its position.