



نام محصول: چراغ زیر پله SH ۳۰۰۳ LED

کوچک آفتابی شعاع

کد محصول: ۰۸۰۱۱۰۱



نام محصول: چراغ زیر پله SH 3003 LED کوچک آفتابی شعاع

شرکت شعاع الکتریک

کد محصول: ۰۸۰۱۱۰۱

مشخصات فنی محصول

مشخصات الکتریکی		مشخصات مکانیکی	
LED	نوع منبع نور	IP54	درجه آب بندی
DOB	نوع مدول	آلومینیوم دایکست	جنس بدنه
12	تعداد LED های بکار رفته در مدول	-	جنس لنز
1 W	توان مصرفی	پلی کربنات	جنس خارجی ترین جدار نور گذر
25 mA	جریان ورودی مصرفی	رنگ الکترواستاتیک	نوع پوشش
200-240 VAC	محدوده ولتاژ ورودی	-	رنگ RAL
50-60 Hz	محدوده فرکانس ورودی	-20/+50 °C	محدوده دمای کارکرد
16 %	ضریب توان (PF)	90 %	بیشینه رطوبت مجاز کارکرد
20 %	اعوجاج هارمونیک سیستم (THD)	3x0.5	جنس سیم/کابل
CLASS I	کلاس حفاظتی در برابر شوک الکتریکی	-	نوع ترمینال
-	راندمان درایور	توکار	نوع نصب
FREE FLICKER	فلیکر	سطل محافظ	نحوه ی نصب
مشخصات نوری		پلی پروپیلن (PP)	جنس سطل دفنی
-	شار نوری (LM)	155 gr	وزن کامل
-	بهره نوری (LM/W)	نایلکس و کارتن	نوع بسته بندی
3000 K	دمای رنگ اسمی (CCT)	120x55x65 mm	ابعاد جعبه
80<	شاخص نمود رنگ (CRI)	30x27.5x28.5 cm	ابعاد کارتن
4 >	رواداری مختصات رنگ (SDCM)	IEC 60598	استاندارد تولید
-	زاویه پخش نور		

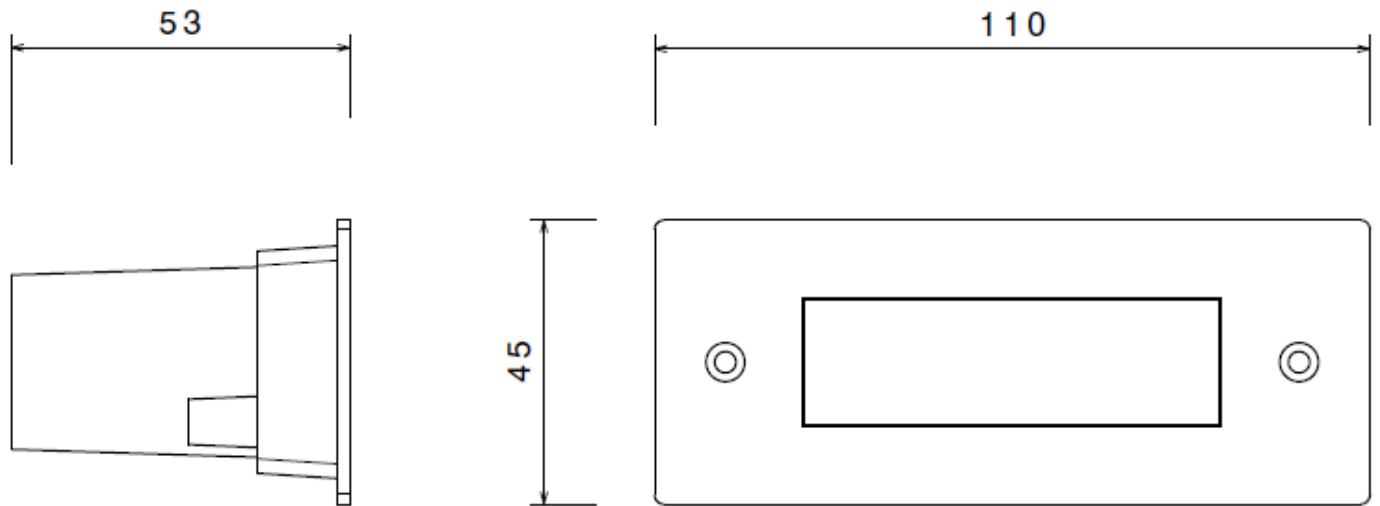


نام محصول: چراغ زیر پله SH 3003 LED کوچک آفتابی شعاع

شرکت شعاع الکتریک

کد محصول: ۰۸۰۱۱۰۱


نقشه ی شماتیک



راهنمای نصب



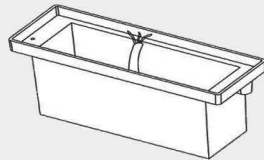
راهنمای نصب چراغ SH 3003



OFF

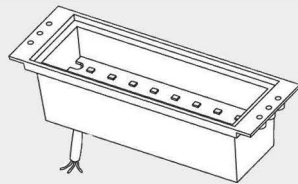
۱

ابتدا برق اصلی را قطع نمایید.



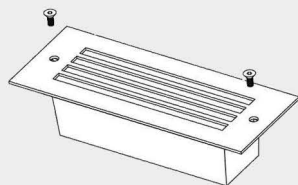
۲

کابل انتظار را از سطل عبور داده و سطل مورد نظر را نصب نمایید.



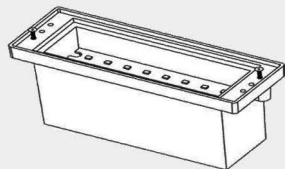
۳

کابل انتظار را به کابل چراغ متصل نموده و سپس با وارنیش حرارتی محل اتصال دو کابل را روکش نمایید.



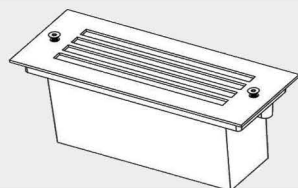
۴

پیچ های مشخص شده را از صفحه چراغ باز نمایید.



۵

پیچ های مشخص شده را به سطل پیچ کرده و در جای خود محکم نمایید.



۶

در انتها پیچ های صفحه چراغ را در جای خود محکم نمایید.