



نام محصول: لاینر توکار ۱۸۱۱ یک متری

کد محصول: 3800101



شرکت شعاع الکتریک

نام محصول: لاینر توکار ۱۸۱۱ یک متری

کد محصول: 3800101

مشخصات فنی محصول

مشخصات الکتریکی		مشخصات مکانیکی	
LED	نوع منبع نور	IP4X	درجه آب بندی
SMD-DOB	نوع مدول	آلومینیوم اکستروود	جنس بدنه
224	تعداد LED های بکار رفته در مدول	-	جنس لنز
50 W/M	توان مصرفی	اکریلیک	جنس خارجی ترین جدار نور گذر
360 mA/M	جریان ورودی مصرفی	رنگ الکترواستاتیک	نوع پوشش
160-220 VAC	محدوده ولتاژ ورودی	9005 / 9016	رنگ RAL
50-60 Hz	محدوده فرکانس ورودی	-20/+40 °C	محدوده دمای کارکرد
0.66	ضریب توان (PF)	80 %	بیشینه رطوبت مجاز کارکرد
-	اعوجاج هارمونیک سیستم (THD)	کابل 3x0.5	جنس سیم/کابل
Class I	کلاس حفاظتی در برابر شوک الکتریکی	نمره ۶ سه خانه کلیپسی	نوع ترمینال
-	راندمان درایور	توکار	نوع نصب
FREE FLICKER	فلیکر	-	نحوه ی نصب
مشخصات نوری		2300 gr	وزن کامل
-	شار نوری (LM)	پلاستیک حباب دار و شرینگ	نوع بسته بندی
-	بهره نوری (LM/W)	-	ابعاد جعبه
4000 k	دمای رنگ اسمی (CCT)	-	ابعاد کارتن
80 <	شاخص نمود رنگ (CRI)	IEC 60598	استاندارد تولید
2 >	رواداری مختصات رنگ (SDCM)		
-	زاویه پخش نور		

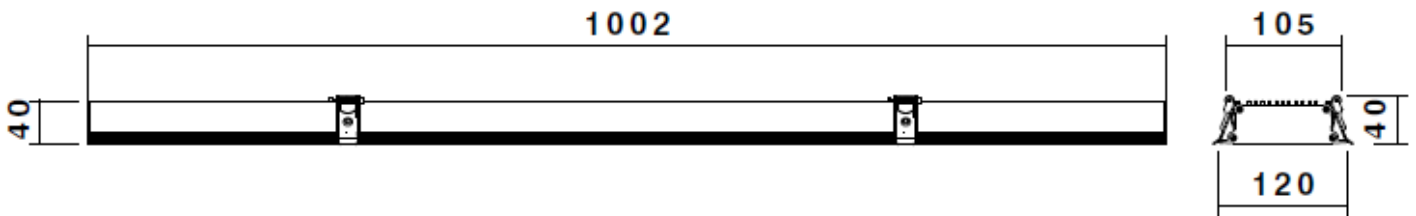


شرکت شعاع الکتریک

نام محصول: لاینر توکار ۱۸۱۱ یک متری

کد محصول: 3800101

نقشه شماتیک

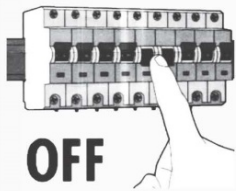


راهنمای نصب



راهنمای نصب

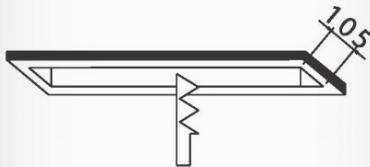
Installation Guide



OFF

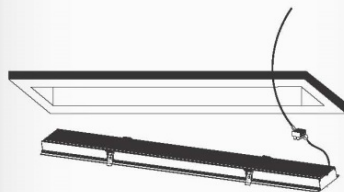
۱

ابتدا از قطع بودن برق اطمینان حاصل فرمایید.
Make sure the main power is switched off before installation.



۲

سپس مطابق تصویر عرض و طول مورد نظر را روی سقف تعبیه نمایید.
As shown in the picture, make a cut-out on the ceiling considering the required dimensions.



۳

کابل انتظار را به ترمینال چراغ متصل نمایید.
Connect the main cable to the terminals on the fixture.



۴

فنر تعبیه شده در دو طرف چراغ را جمع نموده و به داخل سقف هدایت فرمایید.
Position the fixture inside the ceiling by pressing the side springs.

ملاحظات:

- ابتدا پس از باز نمودن جعبه محصول آن را با دقت چک نمایید.
- اگر به هر دلیل محصول شکستگی دارد آن را در اولین فرصت به فروشنده مرجوع کنید.
- نصب چراغ حتما توسط افراد مجرب صورت پذیرد.

Remarks:

- After opening the box make sure the fixture is intact and undamaged.
- In case of any broken part please return it to the seller instantly.
- The installation of above fixture must be done by skilled technicians.