



نام محصول: چراغ حیاطی ۶۴۰۴ شعاع

۱۳ وات دیواری

کد محصول: ۱۰۰۶۶۰۴



نام محصول: چراغ حیاطی ۶۴۰۴ شعاع ۱۳ وات دیواری

شرکت شعاع الکتریک

کد محصول: ۱۰۰۶۶۰۴

مشخصات فنی محصول

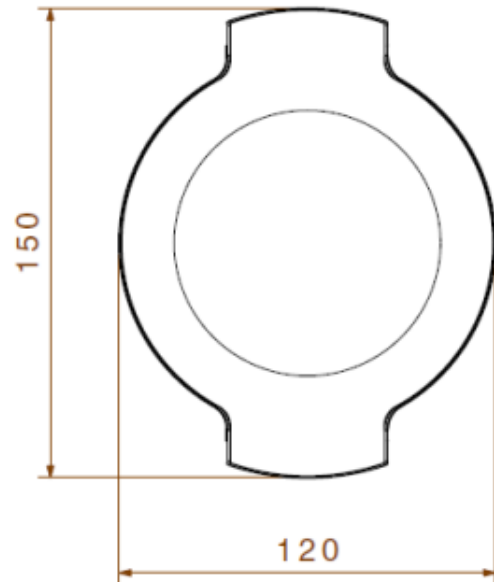
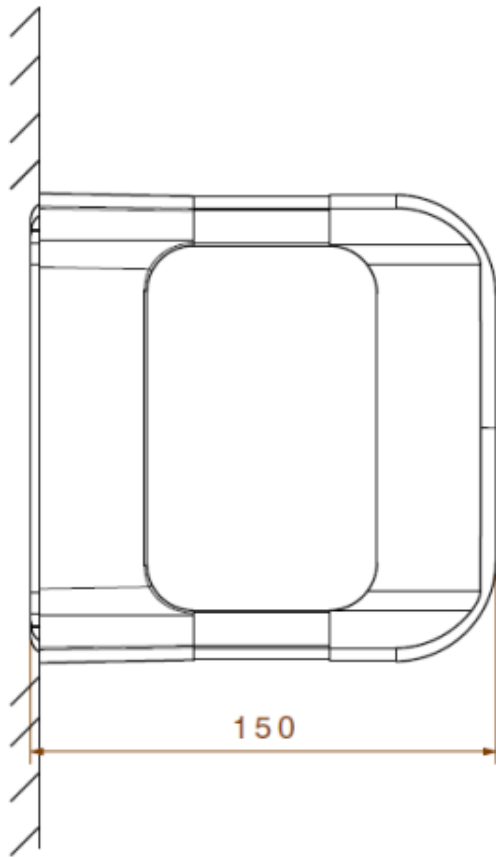
مشخصات الکتریکی		مشخصات مکانیکی	
LED	نوع منبع نور	IP65	درجه آب بندی
COB-OSRAM	نوع مدول	آلومینیوم دایکست و اکستروود	جنس بدنه
1	تعداد LED های بکار رفته در مدول	-	جنس لنز
12 w	توان مصرفی	پلی کربنات	جنس خارجی ترین جدار نور گذر
100 mA	جریان ورودی مصرفی	رنگ الکترواستاتیک	نوع پوشش
85-265 VAC	محدوده ولتاژ ورودی	7024	رنگ RAL
50-60 Hz	محدوده فرکانس ورودی	-20/+50 °C	محدوده دمای کارکرد
0.60	ضریب توان (PF)	90 %	بیشینه رطوبت مجاز کارکرد
150 %	اعوجاج هارمونیک سیستم (THD)	کابل 3x0.5	جنس سیم/کابل
Class I	کلاس حفاظتی در برابر شوک الکتریکی	نمره ۶	نوع گلند
87 %	راندمان درایور	روکار	نوع نصب
FREE FLICKER	فلیکر	پیچ و رولپلاک	نحوه ی نصب
مشخصات نوری		885 gr	وزن کامل
-	شار نوری (LM)	نایلکس و کارتن	نوع بسته بندی
-	بهره نوری (LM/W)	160x160x130 mm	ابعاد جعبه
3000 K	دمای رنگ اسمی (CCT)	34x34x28 cm	ابعاد کارتن
80 <	شاخص نمود رنگ (CRI)	IEC 60598	استاندارد تولید
4 >	رواداری مختصات رنگ (SDCM)		
-	زاویه پخش نور		



نام محصول: چراغ حیاطی ۶۴۰۴ شعاع ۱۳ وات دیواری
شرکت شعاع الکتریک

کد محصول: ۱۰۰۶۶۰۴


نقشه شماتیک



راهنمای نصب



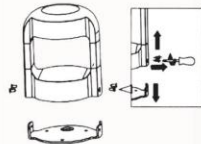
راهنمای نصب چراغ Installation Guide SH 16404



۱

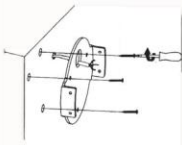
ابتدا برق اصلی را قطع نمایید.

Make sure the main power is disconnected before installation.



۲

مطابق تصویر مقابل چراغ را از کفی مربوطه جدا نمایید.
Unscrew the base from the main body.



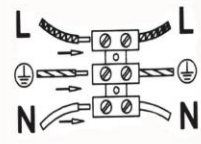
۳

مطابق تصویر، کفی را به سطح مورد نظر محکم نمایید.
Then secure the base to the wall.



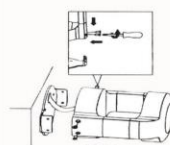
۴

کابل برق را مطابق تصویر با استفاده از مفصل به ترمینال متصل نمایید.
Connect the cables using waterproof gland.



۵

ترتیب متصل کردن کابل ها مطابق تصویر، مورد توجه قرار گیرد.
The wires must be connected according to the drawing.



۶

در خاتمه مطابق تصویر چراغ را روی کفی قرار داده و پیچ ها را محکم نمایید.
Finally return the body over the base and screw them firmly.